

MEMORIA ECONÓMICA ABREVIADA – EJERCICIO 2018

ASOCIACION SÍNDROME DE DOWN DE CÓRDOBA	FIRMAS 
NIF G14202238	
UNIDAD MONETARIA EUROS	

1 ACTIVIDAD DE LA ENTIDAD.

El domicilio social es: **C/ María la Judía, s/n. 14011 de Córdoba**

El número de Identificación Fiscal de la Empresa: **G-14202238**

La Sociedad está inscrita en el **Registro Provincial de Asociaciones** el día 23 de marzo de 1988, Sección 1ª.

La actividad fundamental de la Sociedad, dentro de su objeto social, consiste en mejorar la calidad de vida de las personas con Síndrome de Down y la de sus familias.

José Fabián Cámara Pérez	Vicepresidente 1º	
Francisco Rodríguez Serrano	Vicepresidente 2º	
Carmen Cárdenas Polonio	Tesorera	
Jesús Albert Alvarez	Vocal	
Mª Eugenia Sánchez Arca	Vocal	
Vicente Jiménez de la Torre	Vocal	
Antonio Torres Cardefosa	Vocal	
Inmaculada Aguilar Escobar	Vocal	
Jaime Vega Recio	Vocal	
Jesús Rey Casas	Vocal	

16.2 RECURSOS APLICADOS EN EL EJERCICIO

	IMPORTE		
	Fondos propios	Subvenciones, donaciones y legados	deuda
1. Gastos en cumplimiento de fines	748.516,84 €		
2. Inversiones en cumplimiento de fines (2.1 + 2.2).			
2.1. Realizadas en el ejercicio			
2.2. Procedentes de ejercicios anteriores			
a). deudas canceladas en el ejercicio incurridas en ejercicios anteriores			
b). imputación de subvenciones, donaciones y legados de capital procedentes de ejercicios anteriores			
TOTAL (1 + 2)	748.516,84 €		



17 OPERACIONES CON PARTES VINCULADAS

No existen estas partidas.

18 OTRA INFORMACIÓN

No existe.

Firma de la Memoria económica por los miembros de la Junta directiva u órgano de representación de la entidad

Nombre y Apellidos	Cargo	Firma
Luis J. Guada Díez	Presidente	
Paloma Santolalla Fragero	Secretaria	

Se constituye con personalidad Jurídica propia y su ámbito se extiende por la Provincia de Córdoba.

La Asociación, está constituida por 180 Asociados, con los cuales se Programan anualmente diversos Programas y Servicios para mejorar su calidad de Vida y la de sus Familias.

Los recursos disponibles para la realización de su fin son obtenidos principalmente mediante subvenciones de organismos públicos y privados y, en menor medida, mediante donaciones.

2 BASES DE PRESENTACIÓN DE LAS CUENTAS ANUALES:

2.1 IMAGEN FIEL

Las cuentas anuales se han preparado a partir de los registros contables de la Sociedad y se presentan de acuerdo con el Real Decreto 1491/2011, de 24 de octubre, por el que se aprueban las normas de adaptación del Plan General de Contabilidad a las entidades sin fines lucrativos y el modelo de plan de actuación de las entidades sin fines lucrativos.

No ha habido razones excepcionales por las que, para mostrar la imagen fiel de la Sociedad, se hayan aplicado disposiciones legales en materia contable e influencia de tal proceder sobre el patrimonio, la situación financiera y los resultados de la Empresa.

Las cuentas anuales adjuntas han sido aprobadas en Asamblea General Ordinaria, celebrada el día 30 de marzo de 2019.

2.2 PRINCIPIOS CONTABLES NO OBLIGATORIOS APLICADOS

Para mostrar la imagen fiel, no ha habido razones excepcionales que justifiquen la falta de aplicación de algún principio contable obligatorio.

No se han aplicado otros principios contables no obligatorios, para mostrar la imagen fiel.

2.3 ASPECTOS CRÍTICOS DE LA VALORACIÓN Y ESTIMACIÓN DE LA INCERTIDUMBRE

No hay supuestos claves, ni datos sobre la estimación de la incertidumbre en la fecha de cierre del ejercicio, que lleven asociado un riesgo importante, o puedan suponer cambios significativos en el valor de los activos y pasivos.

No hay cambios en estimaciones contables que sean significativos y afecten al ejercicio actual, o se espere que puedan afectar a los ejercicios futuros.

La Junta Directiva de la Asociación, no es consciente de incertidumbres importantes, relativas a eventos o condiciones que puedan aportar dudas significativas sobre la posibilidad de que la empresa siga funcionando normalmente.

2.4 COMPARACIÓN DE LA INFORMACIÓN

De acuerdo con la legislación mercantil, presenta, a efectos comparativos, con cada una de las partidas del Balance de Situación y de la Cuenta de Pérdidas y Ganancias, las partidas de ambos ejercicios son comparables y homogéneas.

2.5 AGRUPACIÓN DE PARTIDAS

No hay desglose de partidas que hayan sido objeto de agrupación en el Balance o en la Cuenta de Pérdidas y Ganancias.

2.6 ELEMENTOS RECOGIDOS EN VARIAS PARTIDAS

No hay elementos patrimoniales de naturaleza similar que, con su importe, estén registrados en dos o más partidas del Balance de Situación.

Siguiendo las normas relativas a actividades interrumpidas, ciertos gastos por naturaleza correspondientes a nuevas actividades iniciadas en el ejercicio en curso aparecen separados entre actividades continuadas e interrumpidas en la cuenta de Pérdidas y Ganancias.

2.7 CAMBIOS EN CRITERIOS CONTABLES

No se han producido ajustes por cambios en los criterios contables durante el ejercicio.

2.8 CORRECCIÓN DE ERRORES

En 2018 no ha habido corrección de errores.

2.9 ASPECTOS DERIVADOS DE LA TRANSICIÓN A LAS NUEVAS NORMAS CONTABLES

Conforme a lo establecido en la Disposición Transitoria Única del RD 1491/2011, de 24 de octubre, por el que se aprueban las normas de adaptación del Plan General Contable a las entidades sin fines lucrativos y el modelo de plan de actuación de las entidades sin fines lucrativos, la Junta Directiva de la Asociación manifiesta que la adopción de los criterios contables establecidos en el RD, no ha comportado, en el caso concreto de la Asociación, impacto alguno en el Patrimonio de la misma, (o bien informar de cuales han sido las diferencias de criterio y su impacto en el Patrimonio Neto).

3 EXCEDENTE DEL EJERCICIO.

ANÁLISIS DE LAS PRINCIPALES PARTIDAS QUE FORMAN EL EXCEDENTE DEL EJERCICIO

Se formula la siguiente propuesta de aplicación de los Resultados del ejercicio de 2018 a la Asamblea General ordinaria:

<i>Base de reparto</i>	<i>Importe</i>
Excedente del ejercicio	373,61 €
Remanente	
Reservas voluntarias	
Otras reservas de libre disposición	
Total	373,61 €

<i>Distribución</i>	<i>Importe</i>
A fondo social	
A reservas especiales	
A reservas voluntarias	
A remanente	
A compensación de excedentes negativos de ejercicios anteriores	373,61 €
Total	373,61 €

El resultado del Ejercicio es neto de impuestos.

4 NORMAS DE REGISTRO Y VALORACIÓN.

4.1 INMOVILIZADO INTANGIBLE

Los elementos patrimoniales aquí contenidos son de carácter intangible y se valoran a su precio de adquisición.

La dotación anual a la amortización de todo el inmovilizado se aplica por el método lineal, estimado en una vida útil de 4 años desde su puesta en funcionamiento.

La amortización aplicada durante **2018** para la totalidad de los elementos del activo inmovilizado intangible ha sido de **2.100,74 €**.

4.2 INMOVILIZADO MATERIAL

Los bienes comprendidos en el inmovilizado material se valorarán por el precio de adquisición.

El método de depreciación o amortización del inmovilizado material, se calcula sistemáticamente por el método lineal en función de la vida útil de los respectivos bienes, atendiendo a la depreciación efectivamente sufrida por su funcionamiento, uso y disfrute.

La amortización aplicada durante **2018** para la totalidad de los elementos del activo inmovilizado material ha sido de **72.121,25 €**.

Los coeficientes de amortización utilizados en el cálculo de la depreciación experimentada por los elementos que componen el inmovilizado material, son los siguientes:

ELEMENTO DE INMOVILIZADO MATERIAL	COEFICIENTE
Construcciones	2 %
Mobiliario	10 %
Equipos de proceso información	25 %
Comunicaciones	12 %
Otro inmovilizado material	10 %

4.3 TERRENOS Y CONSTRUCCIONES

Los criterios contenidos en las normas anteriores, relativas al inmovilizado material, se aplicarán a las inversiones inmobiliarias.

4.4 INSTRUMENTOS FINANCIEROS

Activos financieros no corrientes y otros activos financieros. Cuando son reconocidos inicialmente, se contabilizan por su valor razonable más, excepto en el caso de los activos financieros a valor razonable con cambios en resultados, los costes de transacción que son directamente imputables.

Patrimonio neto. Un instrumento de patrimonio representa una participación residual en el patrimonio neto del Grupo, una vez deducidos todos sus pasivos.

Pasivos financieros. Los pasivos financieros se clasifican conforme al contenido de los acuerdos contractuales pactados y teniendo en cuenta el fondo económico. Los principales pasivos financieros mantenidos por la Sociedad corresponden a pasivos a vencimiento que se valoran a su coste amortizado, la Sociedad no mantiene pasivos financieros mantenidos para negociar ni pasivos financieros a valor razonable fuera de los instrumentos de cobertura que se muestran según las normas específicas para dichos instrumentos.

Débitos y partidas a pagar. Los préstamos y descubiertos bancarios que devengan intereses se registran por el importe recibido, neto de costes directos de emisión. Los gastos financieros, incluidas las primas pagaderas en la liquidación o el reembolso y los costes directos de emisión, se contabilizan según el criterio del devengo en la cuenta de resultados utilizando el método del interés efectivo.

Clasificación de deudas entre corriente y no corriente. En el balance de situación, los activos financieros se clasifican entre corrientes y no corrientes en función de que su vencimiento sea menor/igual o superior/posterior a doce meses.

4.5 COBERTURAS CONTABLES

No se han producido operaciones de cobertura.

4.6 PERMUTAS

No se han efectuado.

4.7 EXISTENCIAS

No se han producido operaciones de existencias.

4.8 IMPUESTOS SOBRE BENEFICIOS

El gasto por impuesto sobre beneficios representa la suma del gasto por impuesto sobre beneficios del ejercicio, así como por el efecto de las variaciones de los activos y pasivos por impuestos anticipados, diferidos y créditos fiscales.

El importe por impuesto corriente es nulo debido a las exenciones recogidas en la Ley 49/2002 de 23 de diciembre.

4.9 INGRESOS Y GASTOS

En general, todos los Ingresos y Gastos, así como los intereses por ellos generados, se contabilizan en el momento de su devengo, es decir, cuando se produce la corriente real de bienes y servicios que los mismos representan, con independencia del momento en que se produzca la corriente monetaria o financiera derivada de ellos. Concretamente, los ingresos se calculan al valor razonable de la contraprestación a recibir y representan los importes a cobrar por los bienes entregados y los servicios prestados en el marco ordinario de la actividad, deducidos descuentos e impuestos.

Los ingresos y gastos por subvenciones se registran en la cuenta de resultados con el siguiente criterio:

Se contabiliza el 100 % de la subvención en el momento en el que aparece el derecho de cobro. (Firma de la concesión de la subvención).

Para reflejar en el balance aquellas subvenciones en las que no coincide en un mismo ejercicio el derecho de cobro de las mismas con la ejecución, se utiliza la cuenta de patrimonio neto, subvenciones, donaciones y legados.

El registro de las correspondientes cuentas de resultados se produce a medida que se va ejecutando la subvención.

Los ingresos por intereses se devengan siguiendo un criterio financiero temporal, en función del principal pendiente de pago y el tipo de interés efectivo aplicable.

4.10 ELEMENTOS PATRIMONIALES DE NATURALEZA MEDIO AMBIENTAL

La actividad medioambiental es aquella cuyo objetivo consiste en prevenir, reducir o reparar el daño que se produzca sobre el medioambiente.

La actividad de la Asociación, por su naturaleza, no tiene un impacto medioambiental significativo.

Los costes incurridos en la adquisición de sistemas, equipos e instalaciones cuyo objeto sea la eliminación, limitación o el control de los posibles impactos que pudiera ocasionar

el normal desarrollo de la actividad de la Sociedad sobre el medio ambiente, se consideran inversiones en inmovilizado.

El resto de los gastos relacionados con el medio ambiente, distintos de los realizados para la adquisición de elementos de inmovilizado, se consideran gastos del ejercicio.

4.11 SUBVENCIONES, DONACIONES Y LEGADOS

Las subvenciones a la explotación, se registran en la cuenta de resultados a medida que se va ejecutando la subvención.

Las subvenciones en capital, se consideran ingresos en la medida en que amortiza el bien en que materializó la subvención.

4.12 SITUACIÓN FISCAL

- Exención IVA de acuerdo al artículo 14 del reglamento del Impuesto.
- Exención en I.A.E.
 - o Actividad nº 1 Referencia 891400066004.0
 - Grupo o epígrafe/sección IAE: 151.4 - OTRAS PRODUCCIONES DE ENERGIA.
 - Fecha de alta: 01/04/2010
 - o Actividad nº 2 Referencia 891300313177.6
 - Grupo o epígrafe/sección IAE: 476.9 - OTRAS EDICIONES NCOP
 - Fecha de alta: 23/12/2009
 - o Actividad nº 3 Referencia 890500562787.4
 - Grupo o epígrafe/sección IAE: 933.9 - OTROS ACTIV. ENSEÑANZA
 - Fecha de alta: 26/04/2005
 - o Actividad nº 4 Referencia 714900109291.3
 - Grupo o epígrafe/sección IAE: 952 - ASIST. Y SERV. DISMINUIDOS NO RESIDENC.
 - Fecha de alta: 13/11/1998

4.13 PROVISIONES Y CONTINGENCIAS

Las obligaciones existentes al cierre del ejercicio, surgidas como consecuencia de sucesos pasados de los que pueden derivarse perjuicios patrimoniales para la Sociedad, y cuyo importe y momento de cancelación son indeterminados, se registran en el balance

de situación como provisiones y se valoran por el valor actual de la mejor estimación posible del importe necesario para cancelar o transferir a un tercero la obligación. Los ajustes que surgen por la actualización de la provisión se registran como un gasto financiero conforme se van devengando. En el caso de provisiones con vencimiento inferior o igual a un año, y siempre que el efecto financiero no sea significativo, no se efectúa ningún tipo de descuento. Asimismo, la Sociedad informa, en su caso, de las contingencias que no dan lugar a provisión.

5 INMOVILIZADO MATERIAL, INTANGIBLE E INVERSIONES INMOBILIARIAS.

5.1 ANÁLISIS DE MOVIMIENTOS

Los importes y variaciones experimentados durante el ejercicio 2018 por las partidas que componen el inmovilizado son las siguientes:

a) Inmovilizado material:

Denominación del Bien	Saldo Inicial	Entradas	Salidas	Saldo Final
Construcciones	2.203.048,04 €	1.004,30		2.204.052,34
Maquinaria	154.289,87 €	1.991,06		156.280,93
Otras Instalaciones	158.182,24 €	382,86		158.565,10
Mobiliario	72.528,10 €			72.528,10 €
Equipos para procesos de información	38.568,47 €			38.568,47 €
Elementos de transporte	105.956,80 €			105.956,80 €
Otro inmovilizado material	23.160,49 €			23.160,49 €
Total...	2.755.734,01 €	3.378,22		2.759.112,23

b) Inmovilizado intangible:

Denominación del Bien	Saldo Inicial	Entradas	Salidas	Saldo Final
Aplicaciones informáticas	11.504,34 €			11.504,34 €
Total...	11.504,34 €			11.504,34 €

5.2 AMORTIZACIONES

Los importes y variaciones experimentados durante el ejercicio 2018 por las partidas que componen el inmovilizado son las siguientes:

ELEMENTO	VALOR ADQUIS.	IMP.AMORTIZAD	AMORT.EJERC.	AMORT.PTE.
SOF. CLASES DE APOYO A-99	1.545,93 €	1.545,93 €		
SEGURPLUS 7.30	626,40 €	626,40 €		
WINDOWN 98	89,55 €	89,55 €		
OFFICE PRO 97 ENSEÑANZA	198,98 €	198,98 €		
PROG. CONTABILIDAD PRO	51,55 €	51,55 €		
PROGRAMA NOMINA WIN	60,00 €	60,00 €		
PROG. NOMINAS MICROLAB	528,96 €	528,96 €		
CERT. OBRA N. 0	60.512,79 €	18.754,20 €	1.210,26 €	41.148,64 €
CERTIF. OBRA N.1	72.121,45 €	24.509,45 €	1.442,43 €	47.612,00 €
CERTIF. OBRA N.2	60.121,21 €	20.230,31 €	1.202,42 €	39.890,90 €
CERTIF. OBRA N.3	66.111,33 €	21.383,89 €	1.322,23 €	44.727,44 €
CERTIF. OBRA N.4	60.101,21 €	19.370,64 €	1.202,02 €	40.730,57 €
CERTIF. OBRA N.5	126.489,00 €	39.076,44 €	2.529,78 €	87.412,56 €
CERTIFICACION OBRA Nº9	100.000,00 €	28.871,23 €	2.000,00 €	71.128,77 €
FINAL CONSTRUCCION NS	1.514.699,74 €	473.234,19 €	33.026,86 €	1.041.465,55 €
RECONOCI. DEUDA OBRA	100.000,00 €	25.000,00 €	2.000,00 €	75.000,00 €
DIVISION OFICINAS	3.605,80 €	171,31 €	72,12 €	3.434,49 €
ACCESORIOS NUEVA SEDE	3.509,98 €	3.509,98 €		
AUMENTO REJA EXTERIOR	3.903,40 €	721,45 €	78,07 €	3.181,95 €
PROTEC. PLACAS SOLARES	8.400,00 €	7.592,22 €	840,00 €	1.647,78 €
LIQUID. PROTECCION PLACAS	556,96 €	461,32 €	55,70 €	95,64 €
BARANDI. Y ESCALERA PATIO	3.814,08 €	1.090,07 €	76,28 €	2.724,01 €
REJAS UNIDAD DE DIA	10.000,36 €	2.858,23 €	200,01 €	7.142,13 €
REJAS	3.915,00 €	1.118,94 €	78,30 €	2.796,06 €
RETROPROYECTOR	198,00 €	198,00 €		
MAQUINARIA ANT. A 1999	4.598,27 €	4.598,27 €		
COPIADORA GESTETNER	991,67 €	991,67 €		
AIRE ACONDICIONADO	58.828,03 €	58.828,03 €		
RESTO AIRE ACONDICIONADO	58.828,03 €	58.828,03 €		
PLANTA ENFRIADORA	23.889,10 €	8.033,90 €	2.388,91 €	15.855,20 €
RECALCULO RESTO AIRE	2.320,00 €	2.320,00 €		
ALARMA	2.492,30 €	2.492,30 €		
FOTOCOPIA. BIZHUB C258	3.993,00 €	3.857,88 €	998,25 €	135,12 €
OTRAS INST. ANTERIORES 99	438,74 €	438,74 €		
EXTINTORES NUEVA SEDE	406,17 €	406,17 €		
INSTALACION COCINA	14.439,88 €	14.439,88 €		
LAVAVAJILLAS	1.569,00 €	1.026,80 €	156,90 €	542,20 €
MESA ACERO COCINA	358,72 €	242,83 €	35,87 €	115,89 €
ABATIDOR CONGELADOR	5.118,84 €	3.511,67 €	1.023,77 €	1.607,17 €
ARMARIO REFRIGERACION	2.822,49 €	1.936,31 €	564,50 €	886,18 €
HORNO ELECTRIC+SOPORTE	3.085,50 €	2.116,74 €	617,10 €	968,76 €
TRITURADOR	502,95 €	345,04 €	100,59 €	157,91 €
INSTALACION GAS NATURAL	2.731,65 €	2.731,65 €		
INST. ELEMENTOS SERVICIO	873,98 €	873,98 €		
CAJA FUERTE	375,11 €	375,11 €		
MAMPARA	3.462,77 €	3.462,77 €		
INST.ENERGIA SOLAR 1	6.015,32 €	5.185,61 €	298,37 €	829,71 €
INST.ENERGIA SOLAR 2	10.000,00 €	8.620,68 €	795,92 €	1.379,32 €
INST.ENERGIA SOLAR 3	102.993,14 €	89.906,09 €	8.768,90 €	13.087,05 €

VENTILAD. MOD. ZIEHL FEO-63	867,57 €	263,85 €	86,76 €	603,72 €
MOSQUITERAS	864,00 €	200,02 €	86,40 €	663,98 €
MAMPARAS	235,90 €	136,54 €	58,98 €	99,36 €
INSTALACION LUCES LED	512,56 €	205,02 €	102,51 €	307,54 €
VENTIL. EXET.MOD. FIEH-080	995,83 €	303,39 €	99,58 €	692,44 €
MOSQUI. COCINA Y COMEDOR	185,13 €	108,50 €	18,51 €	78,63 €
TERMO ELECTRICO COINTRA	453,75 €	263,05 €	90,75 €	190,70 €
INSTALACION WIFI	397,87 €	232,19 €	99,47 €	165,68 €
HERRAMIENTAS	221,09 €	221,09 €		
PROG. NOMINAS, SEG.SOCIAL	902,96 €	708,76 €	225,74 €	194,20 €
MOBILIARIO	23.562,77 €	23.562,77 €		
COLCHONES V. COMPARTIDA	178,02 €	161,79 €	7,61 €	16,23 €
MOBILIARIO VARIO	8.529,31 €	4.367,47 €	852,93 €	4.161,84 €
MOBILIARIO VARIO	10.156,66 €	6.581,35 €	1.015,67 €	3.575,31 €
CRIST. PUERTAS BIBLIOTECA	675,18 €	294,33 €	67,52 €	380,85 €
MOBILIARIO ATENCION TEMP.	3.522,16 €	3.522,16 €		
MOBILIARIO AUTONOMIA	817,26 €	817,26 €		
MOBILIARIO C.O.	11.702,60 €	10.331,64 €	1.170,26 €	1.370,96 €
MESAS Y SILLAS UED	4.402,66 €	4.402,66 €		
SILLONES UED Y CO	6.461,40 €	3.802,49 €	646,14 €	2.658,91 €
ADORNOS SEDE	3.152,81 €	3.152,81 €		
CORTINAS CENTRO OCUPAC.	614,00 €	368,40 €	61,40 €	245,60 €
EQUIPOS LOGOPE. AÑO 2000	2.392,87 €	2.392,87 €		
CA. VIDEO SONY DVR.SR.35	408,01 €	408,01 €		
ORDENADOR MONTILLA 2002	805,04 €	805,04 €		
IMPRES. CANON MONTILLA	55,42 €	55,42 €		
TARJETA GRAFICA MONTILLA	58,00 €	58,00 €		
EQUIPOS INFORM.ANT. A 1999	7.324,85 €	7.324,85 €		
ORD. PII KIT MULTIMEDIA	1.602,34 €	1.602,34 €		
IMPRESORA HP DESKJET	309,83 €	309,83 €		
IMPR. EPSON STYLUS 740	258,54 €	258,54 €		
SCANNER HP 4100C	175,20 €	175,20 €		
IMPRESORA DESKJET 710C	358,54 €	358,54 €		
ORDENADOR PORTATIL	2.041,04 €	2.041,04 €		
IMPRESORA LASER COLOR	1.260,00 €	1.260,00 €		
ORDENADOR GESTION 2002	1.024,28 €	1.024,28 €		
ORDEN. COMPAQ DESPRO	229,80 €	229,80 €		
ORD.PORTATIL + IMPR.OKI	1.769,29 €	1.769,29 €		
EQUIP.INF.SUB.GOVERNACION	2.303,70 €	2.303,70 €		
MULT. EPSON STYLUS DX4800	152,71 €	152,71 €		
IMPR.LASER COLOR HP2600N	241,38 €	241,38 €		
DISCO DURO SEAGATE 200GB	97,79 €	97,79 €		
DISCO DURO MY CLOUD 2 TB	131,41 €	119,40 €	32,85 €	12,01 €
PORTATILES AREAS	2.201,09 €	2.201,09 €		
SERVIDOR CORPORATIVO	3.929,58 €	3.929,58 €		
PORTATIL PROFESIONALES	510,40 €	510,40 €		
PORTATIL GESTION	399,00 €	399,00 €		
PORTATIL ADMINISTRACION	549,00 €	549,00 €		
ORD.GESTION Y ADMON.	2.289,20 €	2.289,20 €		
PROYECTOR EPSON EBS72	649,00 €	649,00 €		

ORD. SOBREMESA PROFES	4.580,46 €	4.580,46 €		
ORD. HP PAVILION 500 ADMN	482,22 €	482,22 €	75,22 €	
FUR. MERCEDES SPRINTER	36.048,01 €	36.048,01 €		
FURGONETA FORD	28.783,21 €	28.783,21 €		
MOTOR NUEVO FORD	4.796,30 €	964,52 €	479,63 €	3.831,78 €
MATERIAL CLASES DE APOYO	170,96 €	170,96 €		
MATERIAL ATENCION TEMP 99	5.480,50 €	5.480,50 €		
EQUIPO DE MUSICA MARANTZ	700,00 €	700,00 €		
MATERIAL AUTONOMIA	491,21 €	491,21 €		
MATERIAL DEPORTIVO	5.041,92 €	5.041,92 €		
ESCALON LATERAL FORD	323,28 €	323,28 €		
BICICLETA ESTATICA	522,00 €	522,00 €		
BIBLIOGR. S.DOWN AÑO 98	588,91 €	588,91 €		
TELEFONO FAX	415,01 €	415,01 €		
EL. GENERALES ASOCIACION	6.703,17 €	6.703,17 €		
DESTRUCTORA DE DOC.	215,34 €	194,82 €	20,52 €	20,52 €
LAVADORA Y SECADORA	1.441,43 €	1.441,43 €		
THERMOMIX 31	890,00 €	890,00 €		
PLATAFORMA WEB	7.500,00 €	3.344,18 €	1.875,00 €	4.155,82 €
TV SAMSUNG	500,00 €	112,60 €	100,00 €	387,40 €
FURG. MERCEDES SPRINTER 34	36.329,28 €	4.021,11 €	3.632,93 €	32.308,17 €
INSTALACION LUCES LED	383,00 €		46,78 €	336,22 €
APERTURA CO	1.004,00 €		9,25 €	994,75 €
REPARACION AIA SALON	1.991,22 €		174,02 €	1.817,20 €
TOTAL	2.770.816,57 €	1.165.843,75 €	74.221,99 €	1.604.972,82 €

5.3 ARRENDAMIENTOS FINANCIEROS Y OTRAS OPERACIONES

Durante el Ejercicio 2018 no se ha producido ningún arrendamiento financiero.

5.4 INMUEBLES CEDIDOS A LA ENTIDAD O POR LA ENTIDAD

Durante el Ejercicio 2018 no se ha producido ninguna cesión de inmuebles.

5.5 INFORMACIÓN SOBRE CORRECCIONES VALORATIVAS

Durante el Ejercicio 2018 no se ha producido ninguna corrección valorativa.

6 BIENES DEL PATRIMONIO HISTÓRICO

No dispone.

7 USUARIOS Y OTROS DEUDORES DE LA ACTIVIDAD PROPIA

Denominación de la cuenta	Saldo Inicial	Entradas	Salidas	Saldo Final
Usuarios Deudores	22.087,69			25.141,33
Patrocinadores	3.531,32 €			3.767,68
Afiliados y otros deudores de la actividad propia	11.207,47 €			12.140,31
Total...	36.826,28 €			41.049,32

8 BENEFICIARIOS - ACREEDORES

Denominación de la cuenta	Saldo Inicial	Entradas	Salidas	Saldo Final
Beneficiarios acreedores	45.991,75 €			26.222,86 €
Otros acreedores de la actividad propia	17.604,89 €			18.356,50 €
Total...	63.596,64 €			44.579,36 €

9 ACTIVOS FINANCIEROS

Categorías	Instrumentos financieros a corto plazo					
	Instrumentos de patrimonio		Valores representativos de deuda		Créditos derivados Otros	
	Ejercicio X	Ejercicio x-1	Ejercicio X	Ejercicio x-1	Ejercicio 2018	Ejercicio 2017
Activos a valor razonable con cambios en pérdidas y ganancias					52.451,92 €	90.575,10 €
Inversiones mantenidas hasta vencimiento						
Préstamos y partidas a cobrar					117.729,00 €	117.596,61 €
Activos disponibles para la venta						
Derivados de cobertura						
Total...					170.180,92 €	208.171,71 €

10 PASIVOS FINANCIEROS

Categorías	Instrumentos financieros a largo plazo					
	Deudas con entidades de crédito		Obligaciones y otros valores negociables		Derivados y otros	
	Ejercicio 2018	Ejercicio 2017	Ejercicio X	Ejercicio x-1	Ejercicio X	Ejercicio x-1
Débitos y partidas a pagar	935.969,50 €	993.871,44 €				
Pasivos a valor razonable con cambios en p y g						
Total...	935.969,50 €	993.871,44 €				

11 FONDOS PROPIOS

Denominación de la cuenta	Saldo Inicial	Entradas	Salidas	Saldo Final
Fondo social	24.856,45 €			24.856,45 €
Reservas estatutarias	99.517,86 €			99.517,86 €
Excedentes de ejercicios anteriores	-264,54			-264,54
Excedente del ejercicio				373,61 €
Remanente	87.582,39 €			87.582,39 €
Total...	211.692,16 €			212.065,77 €

12 SITUACIÓN FISCAL

IMPUESTOS SOBRE BENEFICIOS

La Asociación presenta la liquidación del Impuesto de Sociedades.

La Asociación es una entidad parcialmente exenta de este impuesto al ser una entidad sin fines lucrativos.

13 INGRESOS Y GASTOS

Partida	Gastos
Ayudas monetarias y otros	7.141,02 €
Ayudas monetarias	3.528,84 €
Ayudas no monetarias	
Gastos por colaboraciones y del órgano de gobierno	3.612,18 €
Reintegro de ayudas y asignaciones	
Variación de existencias de productos terminados y en curso de fabricación	
Aprovisionamientos	28.591,83 €
Consumo de bienes destinados a la actividad	
Consumo de materias primas	
Otras materias consumibles	
Gastos de personal	517.570,61 €
Sueldos	399.385,64 €
Cargas sociales	117.351,75 €
Ropa trabajadores	139,87 €
Reconocimiento médico	693,35 €
Otros gastos de explotación	195.213,38 €
Otros gastos de explotación	86.330,95 €
Gastos excepcionales	4.980,50 €
Intereses deuda L/p	29.679,94 €
Dotaciones para amortización	74.221,99 €
Total...	747.516,84 €

Partida	Ingresos
Cuota de usuarios y afiliados	457.616,95 €
Cuota de usuarios	408.216,07 €
Cuota de afiliados	49.400,88 €
Promociones, patrocinios y colaboraciones	1.875,00 €
Ventas y otros ingresos ordinarios de la actividad mercantil	87.078,20 €
Venta de bienes	18.599,46 €
Prestación de servicios	68.498,77 €
Devolución de ventas	-20,03€
Trabajos realizados por la entidad para su activo	

Otros ingresos de explotación	3.500,00 €
Subvenciones, donaciones y legados	198.809,70 €
Otros ingresos	10,60 €
Ingresos excepcionales	7,00 €
Ingresos financieros	3,60 €
Total...	748.890,45 €

14 SUBVENCIONES, DONACIONES Y LEGADOS

Entidad concedente	Año de concesión	Periodo de aplicación	Importe concedido	Imputado a resultados hasta comienzo del ejercicio	Imputado al resultado del ejercicio	Pendiente de imputar a resultados
Diputación	2002	2002/2051	60.101,21 €	19.232,39 €	1.202,02 €	39.666,80 €
Diputación	2002	2002/2052	66.111,33 €	21.049,84 €	1.322,23 €	43.739,26 €
Cons. Igual	2002	2002/2051	12.020,24 €	3.846,48 €	240,40 €	7.933,36 €
Cons. Igual	2002	2002/2052	126.489,00 €	40.274,08 €	2.529,78 €	83.685,14 €
Caja Madrid	2002	2002/2051	60.512,78 €	19.364,09 €	1.210,26 €	39.938,43 €
ONCE	2002	2002/2051	60.101,21 €	19.232,39 €	1.202,02 €	39.666,80 €
Diputación	2003	2003/2052	66.111,33 €	19.833,40 €	1.322,23 €	44.955,70 €
Cajasur	2003	2003/2052	90.000,00 €	27.000,00 €	1.800,00 €	61.200,00 €
Cajasur	2004	2004/2053	90.000,00 €	25.200,00 €	1.800,00 €	63.000,00 €
Caja Madrid	2004	2004/2053	100.000,00 €	28.000,00 €	2.000,00 €	70.000,00 €
ONCE	2004	2004/2053	30.250,00 €	8.470,00 €	605,00 €	21.175,00 €
Cons. Iguald	2006	2006/2055	110.000,00 €	26.400,00 €	2.200,00 €	81.400,00 €
Caja Madrid	2008	2008/2017	70.000,00 €	70.000,00 €		
Cajasur	2008	2008/2017	10.000,00 €	10.000,00 €		
ONCE	2008	2008/2017	3.000,00 €	3.000,00 €		
ONCE	2008	2008/2017	3.811,54 €	3.811,54 €		
Minist. Sanidad	2012	2012/2021	8.000,00 €	4.800,00 €	800,00 €	2.400,00 €
Cajasur	2012	2012/2021	30.000,00 €	18.000,00 €	3.000,00 €	9.000,00 €
ONCE	2012	2012/2021	8.640,00 €	5.184,00 €	864,00 €	2.592,00 €
Min. Sanidad	2014	2014/2024	9.000,00 €	3.600,00 €	900,00 €	4.500,00 €
ONCE	2014	2014/2024	2.450,00 €	980,00 €	245,00 €	1.225,00 €
Cajasur	2016	2016/2020	15.000,00 €	6.000,00 €	3.000,00 €	6.000,00 €
Once	2017	16/01/2017	7.100,00 €	1.420,00 €	1.420,00 €	4.260,00 €
Diputación					48.000 €	
C.I.P.S					10.078,96 €	
Ayuntamiento Córdoba					7.000 €	
Donaciones particulares					5.313 €	
Donaciones					639 €	

16 APLICACIÓN DE ELEMENTOS PATRIMONIALES A FINES PROPIOS

16.1 GRADO DE CUMPLIMIENTO DEL DESTINO DE RENTAS E INGRESOS

Ejer.	Exc. del ejercicio	Ajustes negativos	Ajustes positivos	Base de cálculo	Renta a destinar		Recursos destinados a fines (gastos + inversiones)		Aplicación de los recursos destinados en cumplimiento de sus fines						
					Import	%	N-4	N-3	N-2	N-1	N	Importe pendiente			
N-4							715.615,79								
N-3								719.662,15							
N-2									768.163,44						
N-1										735.753,34					
N												748.516,84			
TOTAL							715.615,79	719.662,15	768.163,44	735.753,34	748.516,84				

CUENTA DE PÉRDIDAS Y GANANCIAS (Modelo Abreviado)

EJERCICIO 2017

ASOCIACIÓN SÍNDROME DE DOWN DE CÓRDOBA (DOWN CÓRDOBA)

	Nota	(Debo)	Haber
		Ejercicio N 2017	Ejercicio N-1 2016
A) EXCEDENTE DEL EJERCICIO			
1. Ingresos de la entidad por la actividad propia		662.287,27	710.330,82
a) Cuotas de asociados y afiliados		47.874,85	51.664,25
b) Aportaciones de usuarios		427.140,69	423.337,97
c) Ingresos de promociones, patrocinadores y colaboraciones		2.627,90	2.301,00
d) Subvenciones imputadas al excedente del ejercicio		178.653,83	231.107,60
e) Donaciones y legados imputados al excedente del ejercicio			
f) Otros ingresos		6.000,00	1.900,00
2. Ventas y otros ingresos ordinarios de la actividad mercantil		72.550,64	58.472,39
3. Ayudas monetarias y otros **		-3.979,73	-8.435,27
a) Ayudas monetarias		-2.364,72	-6.378,50
b) Ayudas no monetarias			
c) Gastos por colaboraciones y del órgano de gobierno		-1.625,01	-2.056,77
d) Reintegro de subvenciones, donaciones y legados*			
4. Variación de existencias de productos terminados y en curso de fabricación **			
5. Trabajos realizados por la entidad para su activo			
6. Aprovisionamientos *		-26.282,41	-24.828,45
7. Otros ingresos de la actividad		604,90	132,56
8. Gastos de personal *		-510.972,80	-510.506,80
9. Otros gastos de la actividad *		-90.425,65	-115.219,07
a) Servicios exteriores		-84.801,80	-109.482,09
b) Tributos		-788,30	-1.138,35
c) Gastos excepcionales		-4.835,55	-4.618,63
d) Otros gastos de gestión corriente			0,00
10. Amortización del inmovilizado *		-72.726,36	-76.170,18
11. Subvenciones, donaciones y legados de capital traspasados a resultados del ejercicio			
12. Excesos de provisiones			
13. Deterioro y resultado por enajenación de inmovilizado **		0,00	0,00
a) Deterioros y pérdidas			
b) Resultados por enajenaciones y otras			
A.1) EXCEDENTE DE LA ACTIVIDAD (1+2+3+4+5+6+7+8+9+10+11+12+13)		31.088,87	33.778,08
14. Ingresos financieros		35,99	286,52
15. Gastos financieros *		-31.388,40	-33.003,75
16. Variaciones de valor razonable en Instrumentos financieros **			
17. Diferencias de cambio **			
18. Deterioro y resultado por enajenaciones de instrumentos financieros **			
A.2) EXCEDENTE DE LAS OPERACIONES FINANCIERAS (14+15+16+17+18)		-31.330,41	-32.717,23
A.3) EXCEDENTE ANTES DE IMPUESTOS (A.1 + A.2)		-264,54	1.058,85
19. Impuestos sobre beneficios **			
A.4) VARIACIÓN DE PATRIMONIO NETO RECONOCIDA EN EL EXCEDENTE DEL EJERCICIO		-264,54	1.058,85
B) INGRESOS Y GASTOS IMPUTADOS DIRECTAMENTE AL PATRIMONIO NETO			
1. Subvenciones recibidas			
2. Donaciones y legados recibidos			
3. Otros ingresos y gastos**			
4. Efecto impositivo**			
B.1) VARIACIÓN DEL PATRIMONIO NETO POR INGRESOS Y GASTOS RECONOCIDOS DIRECTAMENTE EN EL PATRIMONIO NETO (1+2+3+4)		0,00	0,00
C) RECLASIFICACIONES AL EXCEDENTE DEL EJERCICIO			
1. Subvenciones recibidas*		-10.516,66	-10.516,66
2. Donaciones y legados recibidos*		-18.727,43	-10.407,43
3. Otros ingresos y gastos**			
4. Efecto impositivo**			
C.1) VARIACIÓN DEL PATRIMONIO NETO POR RECLASIFICACIONES AL EXCEDENTE DEL EJERCICIO (1+2+3+4)		-29.244,09	-20.924,09
D) VARIACIONES DE PATRIMONIO NETO POR INGRESOS Y GASTOS IMPUTADOS DIRECTAMENTE AL PATRIMONIO NETO (B.1+C.1)		-29.244,09	-20.824,08
E) AJUSTES POR CAMBIO DE CRITERIO			
F) AJUSTES POR ERRORES			
G) VARIACIONES EN EL FONDO SOCIAL			
H) OTRAS VARIACIONES			
I) RESULTADO TOTAL, VARIACIÓN DEL PATRIMONIO NETO EN EL EJERCICIO		-29.508,63	-19.865,24

FIRMAS JUNTA DIRECTIVA	
CARGO	FIRMA
Luis J. Guada Díaz - Presidente	
Paloma Santolalla Fragero - Secretaria	

NOTA:

* Su signo es negativo.

** Su signo puede ser positivo o negativo

BALANCE DE SITUACIÓN (Modelo Abreviado)

EJERCICIO 2017

ASOCIACIÓN SÍNDROME DE DOWN DE CÓRDOBA (DOWN CÓRDOBA)

ACTIVO	NOTAS	Ejercicio N	Ejercicio N-1
		2017	2016
A) ACTIVO NO CORRIENTE		1.678.162,76	1.708.006,09
I. Inmovilizado Intangible.		6.450,76	645,68
II. Bienes del Patrimonio Histórico.			
III. Inmovilizado material.		1.669.365,83	1.703.567,98
IV. Inversiones Inmobiliarias.			
V. Inversiones en entidades del grupo y asociadas a largo plazo.			
VI. Inversiones financieras a largo plazo.		2.346,17	3.792,43
VII. Activos por impuesto diferido.			
B) ACTIVO CORRIENTE		244.997,99	333.676,87
I. Existencias.			
II. Usuarios y otros deudores de la actividad propia.		36.826,28	38.329,06
III. Deudores comerciales y otras cuentas a cobrar.		117.596,61	139.356,65
IV. Inversiones en entidades del grupo y asociadas a corto plazo.			
V. Inversiones financieras a corto plazo.			
VI. Periodificaciones a corto plazo.			
VII. Efectivo y otros activos líquidos equivalentes.		90.575,10	164.991,16
TOTAL ACTIVO (A+B)		1.923.160,75	2.041.682,96





Asociación
Síndrome
de Down
Córdoba

BALANCE DE SITUACIÓN (Modelo Abreviado)

EJERCICIO 2017

ASOCIACIÓN SÍNDROME DE DOWN DE CÓRDOBA (DOWN CÓRDOBA)

PATRIMONIO NETO Y PASIVO	NOTAS	Ejercicio N	Ejercicio N-1
		2017	2016
A) PATRIMONIO NETO		865.692,67	895.201,30
A-1) Fondos propios		211.692,16	211.956,70
I. Fondo Social.		24.856,45	24.856,45
1. Fondo Social.		24.856,45	24.856,45
2. Fondo Social no exigido *			
II. Reservas.		99.517,86	99.517,86
III. Excedentes de ejercicios anteriores **		87.582,39	86.523,54
IV. Excedente del ejercicio **		-264,54	
A-2) Ajustes por cambio de valor. **			
A-3) Subvenciones, donaciones y legados de capital y otros.		654.000,51	683.244,63
B) PASIVO NO CORRIENTE		993.871,44	1.050.086,92
I. Provisiones a largo plazo.			
II. Deudas a largo plazo.		993.871,44	1.050.086,92
1. Deudas con entidades de crédito		993.871,44	1.050.086,92
2. Acreedores por arrendamiento financiero.			
3. Otras deudas a largo plazo.			
III. Deudas con entidades del grupo y asociadas a largo plazo.			
IV. Pasivos por impuesto diferido.			
V. Periodificaciones a largo plazo.			
C) PASIVO CORRIENTE		63.596,64	96.394,74
I. Provisiones a corto plazo.			
II. Deudas a corto plazo.			
1. Deudas con entidades de crédito.			
2. Acreedores por arrendamiento financiero.			
3. Otras deudas a corto plazo.			
III. Deudas con entidades del grupo y asociadas a corto plazo.			
IV. Beneficiarios-Acreedores			
V. Acreedores comerciales y otras cuentas a pagar.		63.596,64	96.394,74
1. Proveedores.**			
2. Otros acreedores.		63.596,64	96.394,74
VI. Periodificaciones a corto plazo			
TOTAL PATRIMONIO NETO Y PASIVO (A+B+C)		1.923.180,75	2.041.687,96

FIRMAS JUNTA DIRECTIVA	
CARGO	FIRMA
Luis J. Guada D'ez (Presidente)	
Paloma Santolalla Fragero (Secretaria)	

NOTA:

* Su signo es negativo.

** Su signo puede ser positivo o negativo