

MEMORIA ECONÓMICA ABREVIADA – EJERCICIO 2019

ASOCIACION SÍNDROME DE DOWN DE CÓRDOBA	FIRMAS 
NIF G14202238	
UNIDAD MONETARIA EUROS	

1 ACTIVIDAD DE LA ENTIDAD.

El domicilio social es: **C/ María la Judía, s/n. 14011 de Córdoba**

El número de Identificación Fiscal de la Empresa: **G-14202238**

La Sociedad está inscrita en el **Registro Provincial de Asociaciones** el día 23 de marzo de 1988, Sección 1ª.

La actividad fundamental de la Sociedad, dentro de su objeto social, consiste en mejorar la calidad de vida de las personas con Síndrome de Down y la de sus familias.

Se constituye con personalidad Jurídica propia y su ámbito se extiende por la Provincia de Córdoba.

La Asociación, está constituida por 180 Asociados, con los cuales se Programan anualmente diversos Programas y Servicios para mejorar su calidad de Vida y la de sus Familias.

Los recursos disponibles para la realización de su fin son obtenidos principalmente mediante subvenciones de organismos públicos y privados y, en menor medida, mediante donaciones.

2 BASES DE PRESENTACIÓN DE LAS CUENTAS ANUALES:

2.1 IMAGEN FIEL

Las cuentas anuales se han preparado a partir de los registros contables de la Sociedad y se presentan de acuerdo con el Real Decreto 1491/2011, de 24 de octubre, por el que se aprueban las normas de adaptación del Plan General de Contabilidad a las entidades sin fines lucrativos y el modelo de plan de actuación de las entidades sin fines lucrativos.

No ha habido razones excepcionales por las que, para mostrar la imagen fiel de la Sociedad, se hayan aplicado disposiciones legales en materia contable e influencia de tal proceder sobre el patrimonio, la situación financiera y los resultados de la Empresa.

Las cuentas anuales adjuntas han sido aprobadas en Asamblea General Ordinaria, celebrada el 29 de septiembre de 2020.

2.2 PRINCIPIOS CONTABLES NO OBLIGATORIOS APLICADOS

Para mostrar la imagen fiel, no ha habido razones excepcionales que justifiquen la falta de aplicación de algún principio contable obligatorio.

No se han aplicado otros principios contables no obligatorios, para mostrar la imagen fiel.

2.3 ASPECTOS CRÍTICOS DE LA VALORACIÓN Y ESTIMACIÓN DE LA INCERTIDUMBRE

No hay supuestos claves, ni datos sobre la estimación de la incertidumbre en la fecha de cierre del ejercicio, que lleven asociado un riesgo importante, o puedan suponer cambios significativos en el valor de los activos y pasivos.

No hay cambios en estimaciones contables que sean significativos y afecten al ejercicio actual, o se espere que puedan afectar a los ejercicios futuros.

La Junta Directiva de la Asociación, no es consciente de incertidumbres importantes, relativas a eventos o condiciones que puedan aportar dudas significativas sobre la posibilidad de que la empresa siga funcionando normalmente.

2.4 COMPARACIÓN DE LA INFORMACIÓN

De acuerdo con la legislación mercantil, presenta, a efectos comparativos, con cada una de las partidas del Balance de Situación y de la Cuenta de Pérdidas y Ganancias, las partidas de ambos ejercicios son comparables y homogéneas.

2.5 AGRUPACIÓN DE PARTIDAS

No hay desglose de partidas que hayan sido objeto de agrupación en el Balance o en la Cuenta de Pérdidas y Ganancias.

2.6 ELEMENTOS RECOGIDOS EN VARIAS PARTIDAS

No hay elementos patrimoniales de naturaleza similar que, con su importe, estén registrados en dos o más partidas del Balance de Situación.

Siguiendo las normas relativas a actividades interrumpidas, ciertos gastos por naturaleza correspondientes a nuevas actividades iniciadas en el ejercicio en curso aparecen separados entre actividades continuadas e interrumpidas en la cuenta de Pérdidas y Ganancias.

2.7 CAMBIOS EN CRITERIOS CONTABLES

No se han producido ajustes por cambios en los criterios contables durante el ejercicio.

2.8 CORRECCIÓN DE ERRORES

En 2019 no ha habido corrección de errores.

2.9 ASPECTOS DERIVADOS DE LA TRANSICIÓN A LAS NUEVAS NORMAS CONTABLES

Conforme a lo establecido en la Disposición Transitoria Única del RD 1491/2011, de 24 de octubre, por el que se aprueban las normas de adaptación del Plan General Contable a las entidades sin fines lucrativos y el modelo de plan de actuación de las entidades sin fines lucrativos, la Junta Directiva de la Asociación manifiesta que la adopción de los criterios contables establecidos en el RD, no ha comportado, en el caso concreto de la Asociación, impacto alguno en el Patrimonio de la misma, (o bien informar de cuales han sido las diferencias de criterio y su impacto en el Patrimonio Neto).

3 EXCEDENTE DEL EJERCICIO.

ANÁLISIS DE LAS PRINCIPALES PARTIDAS QUE FORMAN EL EXCEDENTE DEL EJERCICIO

Se formula la siguiente propuesta de aplicación de los Resultados del ejercicio de 2019 a la Asamblea General ordinaria:

<i>Base de reparto</i>	<i>Importe</i>
Excedente del ejercicio	-12.331,00 €
Remanente	
Reservas voluntarias	
Otras reservas de libre disposición	
Total	-12.331,00 €

<i>Distribución</i>	<i>Importe</i>
A fondo social	
A reservas especiales	
A reservas voluntarias	
A remanente	
A compensación de excedentes negativos de ejercicios anteriores	-12.331,00 €
Total	-12.331,00 €

El resultado del Ejercicio es neto de impuestos.

4 NORMAS DE REGISTRO Y VALORACIÓN.

4.1 INMOVILIZADO INTANGIBLE

Los elementos patrimoniales aquí contenidos son de carácter intangible y se valoran a su precio de adquisición.

La dotación anual a la amortización de todo el inmovilizado se aplica por el método lineal, estimado en una vida útil de 4 años desde su puesta en funcionamiento.

La amortización aplicada durante **2019** para la totalidad de los elementos del activo inmovilizado intangible ha sido de **2.428,88 €**.

4.2 INMOVILIZADO MATERIAL

Los bienes comprendidos en el inmovilizado material se valorarán por el precio de adquisición.

El método de depreciación o amortización del inmovilizado material, se calcula sistemáticamente por el método lineal en función de la vida útil de los respectivos bienes, atendiendo a la depreciación efectivamente sufrida por su funcionamiento, uso y disfrute.

La amortización aplicada durante **2019** para la totalidad de los elementos del activo inmovilizado material ha sido de **61.992,03 €**.

Los coeficientes de amortización utilizados en el cálculo de la depreciación experimentada por los elementos que componen el inmovilizado material, son los siguientes:

ELEMENTO DE INMOVILIZADO MATERIAL	COEFICIENTE
Construcciones	2 %
Mobiliario	10 %
Equipos de proceso información	25 %
Comunicaciones	12 %
Otro inmovilizado material	10 %

4.3 TERRENOS Y CONSTRUCCIONES

Los criterios contenidos en las normas anteriores, relativas al inmovilizado material, se aplicarán a las inversiones inmobiliarias.

4.4 INSTRUMENTOS FINANCIEROS

Activos financieros no corrientes y otros activos financieros. Cuando son reconocidos inicialmente, se contabilizan por su valor razonable más, excepto en el caso de los activos financieros a valor razonable con cambios en resultados, los costes de transacción que son directamente imputables.

Patrimonio neto. Un instrumento de patrimonio representa una participación residual en el patrimonio neto del Grupo, una vez deducidos todos sus pasivos.

Pasivos financieros. Los pasivos financieros se clasifican conforme al contenido de los acuerdos contractuales pactados y teniendo en cuenta el fondo económico. Los principales pasivos financieros mantenidos por la Sociedad corresponden a pasivos a vencimiento que se valoran a su coste amortizado, la Sociedad no mantiene pasivos financieros mantenidos para negociar ni pasivos financieros a valor razonable fuera de los instrumentos de cobertura que se muestran según las normas específicas para dichos instrumentos.

Débitos y partidas a pagar. Los préstamos y descubiertos bancarios que devengan intereses se registran por el importe recibido, neto de costes directos de emisión. Los gastos financieros, incluidas las primas pagaderas en la liquidación o el reembolso y los costes directos de emisión, se contabilizan según el criterio del devengo en la cuenta de resultados utilizando el método del interés efectivo.

Clasificación de deudas entre corriente y no corriente. En el balance de situación, los activos financieros se clasifican entre corrientes y no corrientes en función de que su vencimiento sea menor/igual o superior/posterior a doce meses.

4.5 COBERTURAS CONTABLES



No se han producido operaciones de cobertura.

4.6 PERMUTAS



No se han efectuado.

4.7 EXISTENCIAS

No se han producido operaciones de existencias.

4.8 IMPUESTOS SOBRE BENEFICIOS

El gasto por impuesto sobre beneficios representa la suma del gasto por impuesto sobre beneficios del ejercicio, así como por el efecto de las variaciones de los activos y pasivos por impuestos anticipados, diferidos y créditos fiscales.

El importe por impuesto corriente es nulo debido a las exenciones recogidas en la Ley 49/2002 de 23 de diciembre.

4.9 INGRESOS Y GASTOS

En general, todos los Ingresos y Gastos, así como los intereses por ellos generados, se contabilizan en el momento de su devengo, es decir, cuando se produce la corriente real de bienes y servicios que los mismos representan, con independencia del momento en que se produzca la corriente monetaria o financiera derivada de ellos. Concretamente, los ingresos se calculan al valor razonable de la contraprestación a recibir y representan los importes a cobrar por los bienes entregados y los servicios prestados en el marco ordinario de la actividad, deducidos descuentos e impuestos.

Los ingresos y gastos por subvenciones se registran en la cuenta de resultados con el siguiente criterio:

Se contabiliza el 100 % de la subvención en el momento en el que aparece el derecho de cobro. (Firma de la concesión de la subvención).

Para reflejar en el balance aquellas subvenciones en las que no coincide en un mismo ejercicio el derecho de cobro de las mismas con la ejecución, se utiliza la cuenta de patrimonio neto, subvenciones, donaciones y legados.

El registro de las correspondientes cuentas de resultados se produce a medida que se va ejecutando la subvención.

Los ingresos por intereses se devengan siguiendo un criterio financiero temporal, en función del principal pendiente de pago y el tipo de interés efectivo aplicable.

4.10 ELEMENTOS PATRIMONIALES DE NATURALEZA MEDIO AMBIENTAL

La actividad medioambiental es aquella cuyo objetivo consiste en prevenir, reducir o reparar el daño que se produzca sobre el medioambiente.

La actividad de la Asociación, por su naturaleza, no tiene un impacto medioambiental significativo.

Los costes incurridos en la adquisición de sistemas, equipos e instalaciones cuyo objeto sea la eliminación, limitación o el control de los posibles impactos que pudiera ocasionar

el normal desarrollo de la actividad de la Sociedad sobre el medio ambiente, se consideran inversiones en inmovilizado.

El resto de los gastos relacionados con el medio ambiente, distintos de los realizados para la adquisición de elementos de inmovilizado, se consideran gastos del ejercicio.

4.11 SUBVENCIONES, DONACIONES Y LEGADOS

Las subvenciones a la explotación, se registran en la cuenta de resultados a medida que se va ejecutando la subvención.

Las subvenciones en capital, se consideran ingresos en la medida en que amortiza el bien en que materializó la subvención.

4.12 SITUACIÓN FISCAL

- Exención IVA de acuerdo al artículo 14 del reglamento del Impuesto.
- Exención en I.A.E.
 - o Actividad nº 1 Referencia 891400066004.0
 - Grupo o epígrafe/sección IAE: 151.4 - OTRAS PRODUCCIONES DE ENERGIA.
 - Fecha de alta: 01/04/2010
 - o Actividad nº 2 Referencia 891300313177.6
 - Grupo o epígrafe/sección IAE: 476.9 - OTRAS EDICIONES NCOP
 - Fecha de alta: 23/12/2009
 - o Actividad nº 3 Referencia 890500562787.4
 - Grupo o epígrafe/sección IAE: 933.9 - OTROS ACTIV. ENSEÑANZA
 - Fecha de alta: 26/04/2005
 - o Actividad nº 4 Referencia 714900109291.3
 - Grupo o epígrafe/sección IAE: 952 - ASIST. Y SERV. DISMINUIDOS NO RESIDENC.
 - Fecha de alta: 13/11/1998

4.13 PROVISIONES Y CONTINGENCIAS

Las obligaciones existentes al cierre del ejercicio, surgidas como consecuencia de sucesos pasados de los que pueden derivarse perjuicios patrimoniales para la Sociedad, y cuyo importe y momento de cancelación son indeterminados, se registran en el balance

de situación como provisiones y se valoran por el valor actual de la mejor estimación posible del importe necesario para cancelar o transferir a un tercero la obligación. Los ajustes que surgen por la actualización de la provisión se registran como un gasto financiero conforme se van devengando. En el caso de provisiones con vencimiento inferior o igual a un año, y siempre que el efecto financiero no sea significativo, no se efectúa ningún tipo de descuento. Asimismo, la Sociedad informa, en su caso, de las contingencias que no dan lugar a provisión.

5 INMOVILIZADO MATERIAL, INTANGIBLE E INVERSIONES INMOBILIARIAS.

5.1 ANÁLISIS DE MOVIMIENTOS

Los importes y variaciones experimentados durante el ejercicio 2019 por las partidas que componen el inmovilizado son las siguientes:

a) Inmovilizado material:

Denominación del Bien	Saldo Inicial	Entradas	Salidas	Saldo Final
Construcciones	2.204.052,34 €			2.204.052,34 €
Maquinaria	156.280,93 €			156.280,93 €
Otras Instalaciones	158.565,10 €			158.565,10 €
Mobiliario	72.528,10 €	636,00 €		73.164,10 €
Equipos para procesos de información	38.568,47 €			38.568,47 €
Elementos de transporte	105.956,80 €			105.956,80 €
Otro inmovilizado material	23.160,49 €	695,73 €		23.856,72 €
Total...	2.759.112,23 €	1.331,73 €		2.760.444,46 €

b) Inmovilizado intangible:

Denominación del Bien	Saldo Inicial	Entradas	Salidas	Saldo Final
Aplicaciones informáticas	11.504,34 €	8.470 €		19.974,34 €
Total...	11.504,34 €	8.470 €		19.974,34 €

5.2 AMORTIZACIONES

Los importes y variaciones experimentados durante el ejercicio 2019 por las partidas que componen el inmovilizado son las siguientes:

ELEMENTO	VALOR ADQUIS.	IMP.AMORTIZAD	AMORT.EJERC.	PTE. AMORTIZAR
DISCO DURO MY CLOUD 2 TB	131,41 €	131,41 €	9,01 €	0,00 €
MOSQUI. COCINA Y COMEDOR	185,13 €	143,54 €	18,51 €	41,59 €
APERTURA CO	1.004,00 €	49,43 €	20,09 €	954,57 €
DESTRUCTORA DAHL 22114	197,23 €	45,66 €	22,83 €	151,57 €
MESA ACERO COCINA	358,72 €	314,58 €	35,87 €	44,14 €
MESA SALA JUNTAS	636,00 €	72,48 €	36,24 €	563,52 €
LIQUID. PROTECCION PLACAS	556,96 €	517,00 €	55,70 €	39,96 €
MAMPARAS	235,90 €	195,50 €	58,98 €	40,40 €
CRIST. PUERTAS BIBLIOTECA	675,18 €	429,36 €	67,52 €	245,82 €
DIVISION OFICINAS	3.605,80 €	315,54 €	72,12 €	3.290,26 €
TELEVISION LED 49"	499,00 €	145,46 €	72,73 €	353,54 €
BARANDI. Y ESCALERA PATIO	3.814,08 €	1.242,63 €	76,28 €	2.571,45 €
INSTALACION LUCES LED	383,00 €	199,92 €	76,57 €	183,08 €
AUMENTO REJA EXTERIOR	3.903,40 €	877,58 €	78,07 €	3.025,82 €
REJAS	3.915,00 €	1.275,54 €	78,30 €	2.639,46 €
MOSQUITERAS	864,00 €	372,82 €	86,40 €	491,18 €
VENTILAD. MOD. ZIEHL FEO-63	867,57 €	437,36 €	86,76 €	430,21 €
TERMO ELECTRICO COINTRA	453,75 €	444,55 €	90,75 €	9,20 €
INSTALACION WIFI	397,87 €	331,66 €	99,47 €	66,21 €
VENTIL. EXET.MOD. FIEH-080	995,83 €	502,00 €	99,58 €	493,83 €
TV SAMSUNG	500,00 €	212,60 €	100,00 €	287,40 €
TRITURADOR	502,95 €	445,63 €	100,59 €	57,32 €
INSTALACION LUCES LED	512,42 €	307,95 €	102,51 €	204,47 €
LAVAVAJILLAS	1.569,00 €	1.569,00 €	156,90 €	0,00 €
PROG. NOMINAS, SEG.SOCIAL	902,96 €	902,96 €	194,20 €	0,00 €
REPARACION A/A SALON	1.991,22 €	771,51 €	199,11 €	1.219,71 €
REJAS UNIDAD DE DIA	10.000,36 €	3.058,23 €	200,01 €	6.942,13 €
WEB Y APP	8.470,00 €	359,68 €	359,68 €	8.110,32 €
MOTOR NUEVO FORD	4.796,30 €	1.444,15 €	479,63 €	3.352,15 €
ARMARIO REFRIGERACION	2.822,49 €	2.500,80 €	564,50 €	321,69 €
HORNO ELECTRIC+SOPORTE	3.085,50 €	2.733,84 €	617,10 €	351,66 €
SILLONES UED Y CO	6.461,40 €	4.448,63 €	646,14 €	2.012,77 €
ESTR. METALICAS PLACAS	8.400,00 €	8.400,00 €	807,78 €	0,00 €
MOBILIARIO VARIO	8.529,31 €	5.399,71 €	852,93 €	3.129,60 €
MOBILIARIO C.O.	11.702,60 €	11.702,60 €	927,52 €	0,00 €
FOTOCOPIA. BIZHUB C258	3.993,00 €	3.864,46 €	998,25 €	128,54 €
MOBILIARIO VARIO	10.156,50 €	6.096,62 €	1.015,67 €	4.059,88 €
ABATIDOR CONGELADOR	5.118,84 €	5.118,84 €	1.023,77 €	0,00 €
CERTIF. OBRA N.4	60.101,21 €	21.774,69 €	1.202,02 €	38.326,52 €
CERTIF. OBRA N.2	60.121,21 €	22.635,16 €	1.202,42 €	37.486,05 €
CERT.OBRA N° 0	60.512,79 €	21.784,66 €	1.210,26 €	38.728,13 €
CERTIF. OBRA N.3	66.111,33 €	24.028,34 €	1.322,23 €	42.082,99 €
CERTIF. OBRA N.1	72.121,45 €	30.279,17 €	1.442,43 €	41.842,28 €
PLATAFORMA WEB	7.500,00 €	5.219,18 €	1.875,00 €	2.280,82 €
CERTIFICACION OBRA N°9	100.000,00 €	38.871,23 €	2.000,00 €	61.128,77 €

RECONOCI. DEUDA OBRA	100.000,00 €	35.000,00 €	2.000,00 €	65.000,00 €
PLANTA ENFRIADORA	23.889,10 €	20.322,10 €	2.388,91 €	3.567,00 €
CERTIF, OBRA N,5	126.489,00 €	49.195,56 €	2.529,78 €	77.293,44 €
FURG. MERCEDES SPRINTER 34	36.329,28 €	18.552,83 €	3.632,93 €	17.776,45 €
FINAL CONSTRUCCION NS	1.517.343,31 €	438.315,07 €	33.026,86 €	1.079.028,24 €
ADORNOS SEDE	3.902,79 €	3.902,79 €		0,00 €
AIRE ACONDICIONADO	58.828,03 €	58.828,03 €		0,00 €
ALARMA	2.610,35 €	2.610,35 €		0,00 €
BIBLIOGR. S.DOWN AÑO 98	588,91 €	588,91 €		0,00 €
BICICLETA ESTATICA	522,00 €	522,00 €		0,00 €
CA. VIDEO SONY DVR.SR.35	408,01 €	408,01 €		0,00 €
CAJA FUERTE	375,11 €	375,11 €		0,00 €
CERRAMIENTO	3.443,53 €	3.443,53 €		0,00 €
COPIADORA GESTETNER	991,67 €	991,67 €		0,00 €
DESTRUCTORA DE DOC.	215,34 €	215,34 €		0,00 €
DISCO DURO SEAGATE 200GB	97,79 €	97,79 €		0,00 €
EL. GENERALES ASOCIACION	6.702,44 €	6.702,44 €		0,00 €
EQUIP.INF.SUB.GOVERNACION	2.303,70 €	2.303,70 €		0,00 €
EQUIPO DE MUSICA MARANTZ	700,00 €	700,00 €		0,00 €
EQUIPOS INFORM.ANT. A 1999	7.324,85 €	7.324,85 €		0,00 €
EQUIPOS LOGOPE. AÑO 2000	2.392,87 €	2.392,87 €		0,00 €
EXTINTORES NUEVA SEDE	435,79 €	435,79 €		0,00 €
FUR. MERCEDES SPRINTER	36.048,01 €	36.048,01 €		0,00 €
FURGONETA FORD	28.783,21 €	28.783,21 €		0,00 €
HERRAMIENTAS	221,09 €	221,09 €		0,00 €
IMPR. EPSON STYLUS 740	258,54 €	258,54 €		0,00 €
IMPR.LASER COLOR HP2600N	241,38 €	241,38 €		0,00 €
IMPRE. CANON MONTILLA	55,42 €	55,42 €		0,00 €
IMPRESORA DESKJET 710C	358,54 €	358,54 €		0,00 €
IMPRESORA HP DESKJET	309,83 €	309,83 €		0,00 €
IMPRESORA LASER COLOR	1.260,00 €	1.260,00 €		0,00 €
INST. ELEMENTOS SERVICIO	873,98 €	873,98 €		0,00 €
INST.ENERGIA SOLAR 1	6.015,32 €	6.015,32 €		0,00 €
INST.ENERGIA SOLAR 2	10.000,00 €	10.000,00 €		0,00 €
INST.ENERGIA SOLAR 3	102.993,14 €	102.993,14 €		0,00 €
INSTALACION COCINA	16.367,60 €	16.367,60 €		0,00 €
INSTALACION GAS NATURAL	2.819,71 €	2.819,71 €		0,00 €
LAVADORA Y SECADORA	1.441,43 €	1.441,43 €		0,00 €
MAMPARA	3.462,77 €	3.462,77 €		0,00 €
MAQUINARIA	170,69 €	170,69 €		0,00 €
MAQUINARIA ANT. A 1999	3.115,60 €	3.115,60 €		0,00 €
MATERIAL ATENCION TEMP 99	5.480,50 €	5.480,50 €		0,00 €
MATERIAL AUTONOMIA	491,21 €	491,21 €		0,00 €
MATERIAL CLASES DE APOYO	170,96 €	170,96 €		0,00 €
MATERIAL DEPORTIVO	5.041,92 €	5.041,92 €		0,00 €
MESAS Y SILLAS UED	4.402,66 €	4.402,66 €		0,00 €

MOBILIARIO	21.615,80 €	21.615,80 €		0,00 €
MOBILIARIO ATENCION TEMP.	1.789,23 €	1.789,23 €		0,00 €
MOBILIARIO AUTONOMIA	1.167,52 €	1.167,52 €		0,00 €
MULT. EPSON STYLUS DX4800	152,71 €	152,71 €		0,00 €
OFFICE PRO 97 ENSEÑANZA	198,99 €	198,99 €		0,00 €
ORD. HP PAVILION 500 ADMN	460,70 €	460,70 €		0,00 €
ORD. PII KIT MULTIMEDIA	1.602,34 €	1.602,34 €		0,00 €
ORD. SOBREMESA PROFES	4.580,46 €	4.580,46 €		0,00 €
ORD.GESTION Y ADMON.	2.289,20 €	2.289,20 €		0,00 €
ORD.PORTATIL + IMPR.OKI	1.769,29 €	1.769,29 €		0,00 €
ORDEn. COMPAQ DESPRO	229,80 €	229,80 €		0,00 €
ORDENADOR GESTION 2002	1.024,28 €	1.024,28 €		0,00 €
ORDENADOR MONTILLA 2002	805,04 €	805,04 €		0,00 €
ORDENADOR PORTATIL	2.041,04 €	2.041,04 €		0,00 €
OTRAS INST. ANTERIORES 99	438,74 €	438,74 €		0,00 €
PASAMANOS	1.653,07 €	1.653,07 €		0,00 €
PORTATIL ADMINISTRACION	549,00 €	549,00 €		0,00 €
PORTATIL GESTION	399,00 €	399,00 €		0,00 €
PORTATIL PROFESIONALES	510,40 €	510,40 €		0,00 €
PORTATILES AREAS	2.201,09 €	2.201,09 €		0,00 €
PROG. NOMINAS MICROLAB	528,96 €	528,96 €		0,00 €
PROG. CONTABILIDAD PRO	51,55 €	51,55 €		0,00 €
PROGRAMA NOMINA WIN	60,00 €	60,00 €		0,00 €
PROYECTOR EPSON EBS72	649,00 €	649,00 €		0,00 €
PUERTA PISCINA	955,84 €	955,84 €		0,00 €
RESTO AIRE ACONDICIONADO	58.828,03 €	58.828,03 €		0,00 €
RETROPROYECTOR	198,00 €	198,00 €		0,00 €
SCANNER HP 4100C	175,20 €	175,20 €		0,00 €
SEGURPLUS 7.30	626,40 €	626,40 €		0,00 €
SERVIDOR CORPORATIVO	3.929,58 €	3.929,58 €		0,00 €
SOF. CLASES DE APOYO A-99	1.545,93 €	1.545,93 €		0,00 €
TARJETA GRAFICA MONTILLA	58,00 €	58,00 €		0,00 €
TELEFONO FAX	415,01 €	415,01 €		0,00 €
THERMOMIX 31	890,00 €	890,00 €		0,00 €
WINDOWN 98	89,55 €	89,55 €		0,00 €
TOTAL	2.780.418,80 €	1.230.064,66 €	64.420,91 €	1.550.354,14 €

5.3 ARRENDAMIENTOS FINANCIEROS Y OTRAS OPERACIONES

Durante el Ejercicio 2019 no se ha producido ningún arrendamiento financiero.

5.4 INMUEBLES CEDIDOS A LA ENTIDAD O POR LA ENTIDAD

Durante el Ejercicio 2019 no se ha producido ninguna cesión de inmuebles.


5.5 INFORMACIÓN SOBRE CORRECCIONES VALORATIVAS

Durante el Ejercicio 2019 no se ha producido ninguna corrección valorativa.

6 BIENES DEL PATRIMONIO HISTÓRICO

No dispone.

7 USUARIOS Y OTROS DEUDORES DE LA ACTIVIDAD PROPIA



Denominación de la cuenta	Saldo Inicial	Entradas	Salidas	Saldo Final
Usuarios Deudores	25.141,33			29.269,75 €
Patrocinadores	3.767,68			3.615,45 €
Afiliados y otros deudores de la actividad propia	12.140,31			13.009,77 €
Total...	41.049,32			45.894,97 €



8 BENEFICIARIOS - ACREEDORES

Denominación de la cuenta	Saldo Inicial	Entradas	Salidas	Saldo Final
Beneficiarios acreedores	26.222,86 €			11.387,08 €
Otros acreedores de la actividad propia	18.356,50 €			34.495,38 €
Total...	44.579,36 €			45.882,46 €

9 ACTIVOS FINANCIEROS

Categorías	Instrumentos financieros a corto plazo					
	Instrumentos de patrimonio		Valores representativos de deuda		Créditos derivados Otros	
	Ejercicio X	Ejercicio x-1	Ejercicio X	Ejercicio x-1	Ejercicio 2019	Ejercicio 2018
Activos a valor razonable con cambios en pérdidas y ganancias					15.115,59 €	52.451,92 €
Inversiones mantenidas hasta vencimiento						
Préstamos y partidas a cobrar					159.789,64 €	117.729,00 €
Activos disponibles para la venta						
Derivados de cobertura						
Total...					174.905,23 €	170.180,92 €

10 PASIVOS FINANCIEROS

Categorías	Instrumentos financieros a largo plazo					
	Deudas con entidades de crédito		Obligaciones y otros valores negociables		Derivados y otros	
	Ejercicio 2019	Ejercicio 2018	Ejercicio X	Ejercicio x-1	Ejercicio X	Ejercicio x-1
Débitos y partidas a pagar	929.611,62 €	935.969,50 €				
Pasivos a valor razonable con cambios en p y g						
Total...	929.611,62 €	935.969,50 €				

11 FONDOS PROPIOS

Denominación de la cuenta	Saldo Inicial	Entradas	Salidas	Saldo Final
Fondo social	24.856,45 €			24.856,45 €
Reservas estatutarias	99.517,86 €			99.517,86 €
Excedentes de ejercicios anteriores	-264,54			-264,54
Excedente del ejercicio	373,61 €			-12.331,00 €
Remanente	87.582,39 €			87.956,00 €
Total...	212.065,77 €			199.734,77 €

12 SITUACIÓN FISCAL

IMPUESTOS SOBRE BENEFICIOS

La Asociación presenta la liquidación del Impuesto de Sociedades.

La Asociación es una entidad parcialmente exenta de este impuesto al ser una entidad sin fines lucrativos.

13 INGRESOS Y GASTOS

Partida	Gastos
Ayudas monetarias y otros	4.651,38 €
Ayudas monetarias	2.246,96 €
Ayudas no monetarias	
Gastos por colaboraciones y del órgano de gobierno	2.404,42 €
Reintegro de ayudas y asignaciones	
Variación de existencias de productos terminados y en curso de fabricación	
Aprovisionamientos	31.025,85 €
Consumo de bienes destinados a la actividad	
Consumo de materias primas	

Otras materias consumibles	
Gastos de personal	569.024,09 €
Sueldos	438.654,43 €
Cargas sociales	129.263,18 €
Ropa trabajadores	247,45 €
Reconocimiento médico	859,03 €
Otros gastos de explotación	180.041,37 €
Otros gastos de explotación	85.981,84 €
Gastos excepcionales	1.585,68 €
Intereses deuda L/p	27.942,88 €
Dotaciones para amortización	64.420,91 €
Total...	786.192,38 €

Partida	Ingresos
Cuota de usuarios y afiliados	486.165,74 €
Cuota de usuarios	436.709,25 €
Cuota de afiliados	49.456,49 €
Promociones, patrocinios y colaboraciones	3.342,65 €
Ventas y otros ingresos ordinarios de la actividad mercantil	94.548,57 €
Venta de bienes	12.919,35 €
Prestación de servicios	81.733,50 €
Devolución de ventas	-104,28 €
Trabajos realizados por la entidad para su activo	
Otros ingresos de explotación	
Subvenciones, donaciones y legados	189.804,03 €
Otros ingresos	0,39 €
Ingresos excepcionales	0,03 €
Ingresos financieros	0,36 €
Total...	773.861,38

14 SUBVENCIONES, DONACIONES Y LEGADOS

Entidad concedente	Año de concesión	Periodo de aplicación	Importe concedido	Imputado a resultados hasta comienzo del ejercicio	Imputado al resultado del ejercicio	Pendiente de imputar a resultados
Diputación	2002	2002/2051	60.101,21 €	20.434,41 €	1.202,02 €	38.464,78 €
Diputación	2002	2002/2052	66.111,33 €	22.372,07 €	1.322,23 €	42.417,03 €
Cons. Igual	2002	2002/2051	12.020,24 €	4.086,88 €	240,40 €	7.692,96 €
Cons. Igual	2002	2002/2052	126.489,00 €	42.803,86 €	2.529,78 €	81.155,36 €
Diputación	2003	2003/2052	66.111,33 €	21.155,63 €	1.322,23 €	43.633,47 €
Cons. Iguald	2006	2006/2055	110.000,00 €	28.600,00 €	2.200,00 €	79.200,00 €
Caja Madrid	2002	2002/2051	60.512,78 €	20.574,35 €	1.210,26 €	38.728,17 €
ONCE	2002	2002/2051	60.101,21 €	20.434,41 €	1.202,02 €	38.464,78 €
Cajasur	2003	2003/2052	90.000,00 €	28.800,00 €	1.800,00 €	59.400,00 €
Cajasur	2004	2004/2053	90.000,00 €	27.000,00 €	1.800,00 €	61.200,00 €
Caja Madrid	2004	2004/2053	100.000,00 €	30.000,00 €	2.000,00 €	68.000,00 €
ONCE	2004	2004/2053	30.250,00 €	9.075,00 €	605,00 €	20.570,00 €
Cons. Iguald	2004	2004/2013	53.975,00 €	53.975,00 €		
Cons. Iguald	2005	2005/2013	18.000,00 €	18.000,00 €		
Cons. Iguald	2006	2006/2015	38.508,03 €	38.508,03 €		
Min. Sanidad IRPF 0'7%	2012	2012/2021	8.000,00 €	5.600,00 €	800,00 €	1.600,00 €
Min. Sanidad IRPF 0'7%	2014	2014/2023	9.000,00 €	4.500,00 €	900,00 €	3.600,00 €
La Caixa	2004	2004/2013	30.000,00 €	30.000,00 €		
Telefónica	2004	2004/2013	2.619,78 €	2.619,78 €		
Cajasur	2007	2007/2016	10.000,00 €	10.000,00 €		
Caja Madrid	2008	2008/2017	70.000,00 €	70.000,00 €		
Cajasur	2008	2008/2017	10.000,00 €	10.000,00 €		
ONCE	2008	2008/2017	3.000,00 €	3.000,00 €		
ONCE	2008	2008/2017	3.811,54 €	3.811,54 €		
Cajasur	2012	2012/2021	30.000,00 €	21.000,00 €	3.000,00 €	6.000,00 €
ONCE	2012	2012/2021	8.640,00 €	6.048,00 €	864,00 €	1.728,00 €
ONCE	2014	2012/2023	2.450,00 €	1.225,00 €	245,00 €	980,00 €
Cons. Gobernación	2004	2004/2008	2.303,70 €	2.303,70 €		
Cons. Innovación	2004	2004/2008	975,00 €	975,00 €		
Minist. Trabajo 0'5% IRPF	2005	2005/2009	12.000,00 €	12.000,00 €		
Cons. Igualdad	2006	2006/2010	13.500,00 €	13.500,00 €		
ONCE	2006	2005/2009	10.000,00 €	10.000,00 €		
ONCE	2007	2007/2011	10.000,00 €	10.000,00 €		
Cajasur	2016	2016/2020	15.000,00 €	9.000,00 €	3.000,00 €	3.000,00 €
ONCE	2017	2017/2021	7.100,00 €	2.840,00 €	1.420,00 €	2.840,00 €

Diputación	2019	2019	40.000,00 €		40.000,00 €	
Diputación	2019	2019	8.000,00 €		8.000,00 €	
Cons. Igualdad	2019	2019	15.735,21 €		15.735,21 €	
Cons. Igualdad	2019	2019	1.444,32 €		1.444,32 €	
Ayuntamiento	2019	2019	8.050,00 €		8.050,00 €	
Ayuntamiento	2019	2019	6.821,54 €		6.821,54 €	
Donaciones particulares	2019	2019	2.466,10 €		2.466,10 €	
Donaciones Empresas	2019	2019	1.846,10 €		1.846,10 €	
ONCE	2019	2019	36.000,00 €		36.000,00 €	
La Caixa	2019	2019	2.950,00 €		2.950,00 €	
Andadown	2019	2019	21.997,18 €		21.997,18 €	
Magtel	2019	2019	200,00 €		200,00 €	
Camara de Comercio	2019	2019	4.900,00 €		4.900,00 €	
Down España	2019	2019	11.730,64 €		11.730,64 €	
Totales...			1.402.721,24 €	614.242,66 €	189.804,03 €	598.674,55 €

Entidad	Cantidad
Diputación	48.000,00 €
Consejería de Igualdad	17.179,53 €
Ayuntamiento de Córdoba	14.871,54 €
Donaciones particulares	2.466,10 €
Donaciones empresas	1.846,10 €
ONCE	36.000,00 €
La Caixa	2.950,00 €
Down Andalucía	21.997,18 €
Magtel	200,00 €
Cámara de Comercio	4.900,00 €
Down España	11.730,64 €
TOTAL	162.141,09 €

15 ACTIVIDAD DE LA ENTIDAD

Con la entrada en vigor de la Orden INT/1089/2014, de 11 de junio, por la que se aprueba el modelo de memoria de actividades a utilizar en los procedimientos relativos a Asociaciones de Utilidad Pública, la información a la que se refiere el presente apartado no será necesario cumplimentarla.



16 APLICACIÓN DE ELEMENTOS PATRIMONIALES A FINES PROPIOS
16.1 GRADO DE CUMPLIMIENTO DEL DESTINO DE RENTAS E INGRESOS

Ejer.	Exc. del ejercicio	Ajustes negativos	Ajustes positivos	Base de cálculo	Renta a destinar		Recursos destinados a fines (gastos + inversiones)	Aplicación de los recursos destinados en cumplimiento de sus fines								
					Import	%		N-4	N-3	N-2	N-1	N	Importe pendiente			
2015								719.662,15								
2016									768.163,44							
2017										735.753,34						
2018											748.516,84					
2019													786.192,38			
TOTAL								719.662,15	768.163,44	735.753,34	748.516,84	786.192,38				

16.2 RECURSOS APLICADOS EN EL EJERCICIO

	IMPORTE		
	Fondos propios	Subvenciones, donaciones y legados	deuda
1. Gastos en cumplimiento de fines	786.192,38		
2. Inversiones en cumplimiento de fines (2.1 + 2.2).			
2.1. Realizadas en el ejercicio			
2.2. Procedentes de ejercicios anteriores			
a). deudas canceladas en el ejercicio incurridas en ejercicios anteriores			
b). imputación de subvenciones, donaciones y legados de capital procedentes de ejercicios anteriores			
TOTAL (1 + 2)	786.192,38		



17 OPERACIONES CON PARTES VINCULADAS

No existen estas partidas.

18 OTRA INFORMACIÓN

No existe.

Firma de la Memoria económica por los miembros de la Junta directiva u órgano de representación de la entidad

Nombre y Apellidos	Cargo	Firma
José Fabián Cámara Pérez	Presidente	
Francisco Rodríguez Serrano	Secretaría	 Asociación Síndrome de Down Córdoba





Paloma Santolalla Fraguero	Vicepresidenta	
M ^a Eugenia Sánchez Arca	Tesorera	
M ^a José Villén Coronado	Vocal	 
Inmaculada Aguilar Escobar	Vocal	
Vicente Jiménez de la Torre	Vocal	
Encarnación Rodríguez Sánchez	Vocal	
Francisco Sicilia Regalón	Vocal	 
Antonio Torres Cardeñosa	Vocal	
Jesús Rey Casas	Vocal	

CUENTA DE PÉRDIDAS Y GANANCIAS (Modelo Abreviado)







EJERCICIO 2018

ASOCIACIÓN SÍNDROME DE DOWN DE CÓRDOBA (DOWN CÓRDOBA)

	Nota	(Debe) Haber	
		Ejercicio N	Ejercicio N-1
		2019	2018
A) EXCEDENTE DEL EJERCICIO			
1. Ingresos de la entidad por la actividad propia		679.312,42	661.801,65
a) Cuotas de asociados y afiliados		49.456,49	49.400,88
b) Aportaciones de usuarios		436.709,25	408.216,07
c) Ingresos de promociones, patrocinadores y colaboraciones		3.342,65	1.875,00
d) Subvenciones imputadas al excedente del ejercicio		189.804,03	198.809,70
e) Donaciones y legados imputados al excedente del ejercicio			
f) Otros Ingresos			3.500,00
2. Ventas y otros ingresos ordinarios de la actividad mercantil		94.548,57	87.078,20
3. Ayudas monetarias y otros **		-4.651,38	-7.141,02
a) Ayudas monetarias		-2.246,96	-3.528,84
b) Ayudas no monetarias			
c) Gastos por colaboraciones y del órgano de gobierno		-2.404,42	-3.612,18
d) Reintegro de subvenciones, donaciones y legados*			
4. Variación de existencias de productos terminados y en curso de fabricación **			
5. Trabajos realizados por la entidad para su activo			
6. Aprovisionamientos *		-31.025,85	-28.591,83
7. Otros ingresos de la actividad		0,03	7,00
8. Gastos de personal *		-569.024,09	-517.570,61
9. Otros gastos de la actividad *		-89.127,27	-91.311,45
a) Servicios exteriores		-86.670,90	-81.612,73
b) Tributos		-870,69	-4.718,22
c) Gastos excepcionales		-1.585,68	-4.980,50
d) Otros gastos de gestión corriente			
10. Amortización del inmovilizado *		-64.420,91	-74.221,99
11. Subvenciones, donaciones y legados de capital tras pasados a resultados del ejercicio			
12. Excesos de provisiones			
13. Deterioro y resultado por enajenación de inmovilizado **			0,00
a) Deterioros y pérdidas			
b) Resultados por enajenaciones y otras			
A.1) EXCEDENTE DE LA ACTIVIDAD (1+2+3+4+5+6+7+8+9+10+11+12+13)		15.611,52	30.049,95
14. Ingresos financieros		0,36	3,60
15. Gastos financieros *		-27.942,88	-29.679,94
16. Variaciones de valor razonable en instrumentos financieros **			
17. Diferencias de cambio **			
18. Deterioro y resultado por enajenaciones de instrumentos financieros **			
A.2) EXCEDENTE DE LAS OPERACIONES FINANCIERAS (14+15+16+17+18)		-27.942,52	-29.676,34
A.3) EXCEDENTE ANTES DE IMPUESTOS (A.1 + A.2)		-12.331,00	373,61
19. Impuestos sobre beneficios **			
A.4) VARIACION DE PATRIMONIO NETO RECONOCIDA EN EL EXCEDENTE DEL EJERCICIO (A.3 + 19)		-12.331,00	373,61
B) INGRESOS Y GASTOS IMPUTADOS DIRECTAMENTE AL PATRIMONIO NETO			
1. Subvenciones recibidas			
2. Donaciones y legados recibidos			
3. Otros ingresos y gastos**			
4. Efecto impositivo**			
B.1) VARIACIÓN DEL PATRIMONIO NETO POR INGRESOS Y GASTOS RECONOCIDOS DIRECTAMENTE EN EL PATRIMONIO NETO (1+2+3+4)		0,00	0,00
C) RECLASIFICACIONES AL EXCEDENTE DEL EJERCICIO			
1. Subvenciones recibidas*		-10.516,66	-10.516,66
2. Donaciones y legados recibidos*		-17.146,28	-17.146,28
3. Otros ingresos y gastos**			
4. Efecto impositivo**			
C.1) VARIACIÓN DEL PATRIMONIO NETO POR RECLASIFICACIONES AL EXCEDENTE DEL EJERCICIO (1+2+3+4)		-27.662,94	-27.662,94
D) VARIACIONES DE PATRIMONIO NETO POR INGRESOS Y GASTOS IMPUTADOS DIRECTAMENTE AL PATRIMONIO NETO (B.1+C.1)		-27.662,94	-27.662,94
E) AJUSTES POR CAMBIO DE CRITERIO			
F) AJUSTES POR ERRORES			
G) VARIACIONES EN EL FONDO SOCIAL			
H) OTRAS VARIACIONES			
I) RESULTADO TOTAL, VARIACION DEL PATRIMONIO NETO EN EL EJERCICIO (A.4+D+E+F+G+H)		-39.993,94	-27.289,33

FIRMAS JUNTA DIRECTIVA	
CARGO	FIRMA
José Fabián Cámara Pérez (Presidente)	
Francisco Rodríguez Serrano (Secretario)	
Paloma Santolalla Fraguero (Vicepresidenta)	
Mª Eugenia Sánchez Arca (Tesorera)	

CUENTA DE PÉRDIDAS Y GANANCIAS (Modelo Abreviado)

M ^o José Villén Coronado (Vocal)	
Inmaculada Aguilar Escobar (Vocal)	 Asociación Síndrome de Down Córdoba
Vicente Jiménez de la Torre (Vocal)	
Encarnación Rodríguez Sánchez (Vocal)	
Francisco Sicilia Regalón (Vocal)	
Antonio Torres Cardeñosa (Vocal)	
Jesús Rey Casas (Vocal)	

NOTA:

* Su signo es negativo.

** Su signo puede ser positivo o negativo

BALANCE DE SITUACIÓN (Modelo Abreviado)

EJERCICIO 2019

ASOCIACIÓN SÍNDROME DE DOWN DE CÓRDOBA (DOWN CÓRDOBA)

ACTIVO	NOTAS	Ejercicio N	Ejercicio N-1
		2019	2018
A) ACTIVO NO CORRIENTE		1.553.103,28	1.607.721,96
I. Inmovilizado intangible.		10.391,14	4.350,02
II. Bienes del Patrimonio Histórico.			
III. Inmovilizado material.		1.539.963,00	1.600.622,80
IV. Inversiones inmobiliarias.			
V. Inversiones en entidades del grupo y asociadas a largo plazo.			
VI. Inversiones financieras a largo plazo.		2.749,14	2.749,14
VII. Activos por impuesto diferido.			
B) ACTIVO CORRIENTE		220.800,20	211.230,24
I. Existencias.			
II. Usuarios y otros deudores de la actividad propia.		45.894,97	41.049,32
III. Deudores comerciales y otras cuentas a cobrar.		159.789,64	117.729,00
IV. Inversiones en entidades del grupo y asociadas a corto plazo.			
V. Inversiones financieras a corto plazo.			
VI. Periodificaciones a corto plazo.			
VII. Efectivo y otros activos líquidos equivalentes.		15.115,59	52.451,92
TOTAL ACTIVO (A+B)		1.773.903,48	1.818.952,20








BALANCE DE SITUACIÓN (Modelo Abreviado)






EJERCICIO 2019

ASOCIACIÓN SÍNDROME DE DOWN DE CÓRDOBA (DOWN CÓRDOBA)

PATRIMONIO NETO Y PASIVO	NOTAS	Ejercicio N	Ejercicio N-1
		2019	2018
A) PATRIMONIO NETO		798.409,40	838.403,34
A-1) Fondos propios		199.734,77	212.065,77
I. Fondo Social.		24.856,45	24.856,45
1. Fondo Social.		24.856,45	24.856,45
2. Fondo Social no exigido *			
II. Reservas.		99.517,86	99.517,86
III. Excedentes de ejercicios anteriores **		87.691,46	87.317,85
IV. Excedente del ejercicio **		-12.331,00	373,65
A-2) Ajustes por cambio de valor. **			
A-3) Subvenciones, donaciones y legados de capital y otros.		598.674,63	626.337,57
B) PASIVO NO CORRIENTE		876.330,50	935.969,50
I. Provisiones a largo plazo.			
II. Deudas a largo plazo.		876.330,50	935.969,50
1. Deudas con entidades de crédito		876.330,50	935.969,50
2. Acreedores por arrendamiento financiero.			
3. Otras deudas a largo plazo.			
III. Deudas con entidades del grupo y asociadas a largo plazo.			
IV. Pasivos por impuesto diferido.			
V. Periodificaciones a largo plazo.			
C) PASIVO CORRIENTE		99.163,58	44.579,36
I. Provisiones a corto plazo.			
II. Deudas a corto plazo.		53.281,12	
1. Deudas con entidades de crédito.		53.281,12	
2. Acreedores por arrendamiento financiero.			
3. Otras deudas a corto plazo.			
III. Deudas con entidades del grupo y asociadas a corto plazo.			
IV. Beneficiarios-Acreedores			
V. Acreedores comerciales y otras cuentas a pagar.		45.882,46	44.579,36
1. Proveedores.**			
2. Otros acreedores.		45.882,46	44.579,36
VI. Periodificaciones a corto plazo			
TOTAL PATRIMONIO NETO Y PASIVO (A+B+C)		1.773.903,48	1.818.952,20

FIRMAS JUNTA DIRECTIVA	
CARGO	FIRMA
José Fabián Cámara Pérez (Presidente)	
Francisco Rodríguez Serrano (Secretario)	
Paloma Santolalla Fraguero (Vicepresidenta)	
M ^º Eugenia Sánchez Arca (Tesorera)	
M ^º José Villén Coronado (Vocal)	

BALANCE DE SITUACIÓN (Modelo Abreviado)

Inmaculada Aguilar Escobar (Vocal)	
Vicente Jiménez de la Torre (Vocal)	
Encarnación Rodríguez Sánchez (Vocal)	
Francisco Sicilia Regalón (Vocal)	F. L. R.
Antonio Torres Cardeñosa (Vocal)	
Jesús Rey Casas (Vocal)	

NOTA:

* Su signo es negativo.

** Su signo puede ser positivo o negativo